

essentiel 

Dossier massant

SERENITY



Notice d'utilisation

Pour vous aider à bien vivre votre achat

Vous venez d'acquérir un produit de la marque Essentiel b et nous vous en remercions. Nous apportons un soin tout particulier à la **FIABILITÉ**, à la **FACILITÉ D'USAGE** et au **DESIGN** de nos produits.

Nous espérons que ce dossier massif vous donnera entière satisfaction.

consignes d'usage

Lisez attentivement ces instructions avant d'utiliser l'appareil et conservez-les pour pouvoir les consulter lorsque vous en aurez besoin.

Usage

- Ce dossier massant est destiné à un usage domestique uniquement et à l'intérieur. Tout autre usage (médical, professionnel, commercial, etc.) est exclu.
- N'utilisez jamais l'appareil pour une autre fonction que celle pour laquelle il est destiné.
- Cet appareil peut être utilisé par des enfants âgés d'au moins 8 ans et par des personnes ayant des capacités physiques, sensorielles ou mentales réduites ou dénuées d'expérience ou de connaissance, s'ils (si elles) sont correctement surveillé(e)s ou si des instructions relatives à l'utilisation de l'appareil en toute sécurité leur ont été données et si les risques encourus ont été appréhendés. Les enfants ne doivent pas jouer avec l'appareil. Le nettoyage et l'entretien par l'utilisateur ne doivent pas être effectués par des enfants sans surveillance.

- Tenir l'appareil et son cordon hors de la portée des enfants lorsque l'appareil fonctionne et lorsqu'il refroidit après utilisation.
- Veillez à ce que les enfants ne puissent pas jouer avec l'appareil.
- Ne laissez pas l'appareil sans surveillance lorsqu'il est branché.
- N'utilisez jamais des accessoires non recommandés, spécifiquement tout accessoire non fourni avec votre appareil.
- Il est recommandé que les personnes ayant des problèmes de santé, les femmes enceintes et les personnes ayant un pacemaker demandent conseil à leur médecin avant d'utiliser cet appareil.
- L'appareil comporte une surface chaude. Les personnes qui sont insensibles à la chaleur doivent être prudentes lorsqu'elles utilisent l'appareil. Cet avertissement est aussi valable pour les personnes souffrants d'hypersensibilité ou de déficience sensorielle.
- N'utilisez pas cet appareil sur un enfant, une personne invalide, endormie ou inconsciente, ou souffrant d'une mauvaise circulation sanguine.
- L'appareil doit être utilisé uniquement avec l'adaptateur secteur fourni avec l'appareil.

- L'appareil doit être alimenté uniquement sous la très basse tension de sécurité correspondant au marquage de l'appareil.
- Ne dépassez pas la durée d'utilisation recommandée, à savoir une durée de 15 minutes.
- En cas de gêne durant l'utilisation de l'appareil, arrêtez la séance et consultez votre médecin.
- N'utilisez pas l'appareil sur toute zone du corps enflée, brûlée ou souffrant d'une inflammation, en cas d'éruption cutanée ou de plaie ulcérée, ou sur toute zone comportant des cicatrices récentes sans accord préalable de votre médecin.
- Ne placez pas l'appareil sous votre ventre. Celui-ci s'utilise uniquement dans le dos, au niveau de la nuque ou des lombaires.

Précautions liées au risque d'électrocution

- Débranchez toujours l'adaptateur secteur de la prise de courant lorsque vous n'utilisez pas l'appareil ou lorsque vous le nettoyez.
- Vérifiez que la tension d'alimentation indiquée sur la plaque signalétique de l'adaptateur secteur corresponde bien à celle de votre installation électrique.
- Ne cherchez jamais à récupérer un appareil électrique branché tombé dans l'eau. Débranchez-le immédiatement et faites-le contrôler par le service

- après-vente de votre magasin revendeur avant toute tentative de le rebrancher.
- N'utilisez jamais l'appareil pendant un bain ou une douche.
- Ne rangez jamais l'appareil près d'un point d'eau, un évier ou une baignoire.
- N'immergez pas l'appareil dans l'eau ou tout autre liquide.
- Ne plantez pas d'épingles ou d'éléments métalliques dans l'appareil.
- N'utilisez jamais l'appareil sous la pluie ou dans un milieu humide.
- N'utilisez jamais l'appareil si les fils électriques sont dénudés ou endommagés.
- Veillez à ce que le cordon d'alimentation ne puisse être écrasé ou coincé, en particulier au niveau du bloc d'alimentation, des prises de courant, et au point de raccordement de l'appareil.
- Veillez à maintenir l'appareil et l'adaptateur secteur éloignés des surfaces chaudes.
- N'utilisez pas l'appareil :
 - si le cordon ou le bloc d'alimentation est endommagé,
 - en cas de mauvais fonctionnement,
 - si l'appareil a subi des chocs ou détériorations,
 - s'il est tombé dans l'eau.

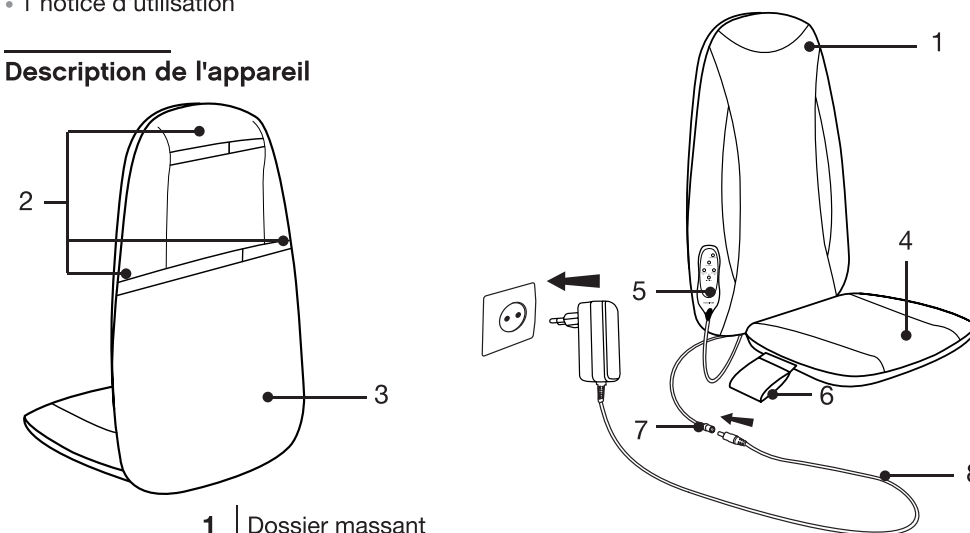
- Le câble souple externe de ce transformateur ne peut pas être remplacé ; en cas d'endommagement du cordon, il convient de mettre le transformateur au rebut.
- Toujours débrancher l'appareil au niveau du transformateur, ne tirez pas sur le câble directement.
- Débranchez toujours l'appareil de la prise électrique après utilisation et avant tout nettoyage.

voTRE produit

Contenu de la boîte

- 1 dossier massant avec télécommande
- 1 adaptateur secteur
- 1 notice d'utilisation

Description de l'appareil

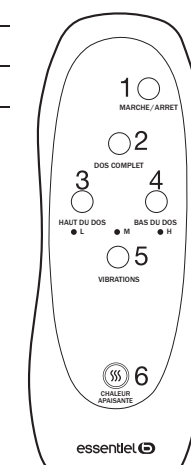


1	Dossier massant
2	Sangles d'attache (x 3)
3	Housse de protection (non déhoussable)
4	Siège vibrant
5	Télécommande
6	Pochette pour télécommande
7	Fiche de branchement pour l'adaptateur secteur
8	Adaptateur secteur



Description de la télécommande

1	Touche Marche/Arrêt
2	Massage complet du dos
3	Masser le haut du dos
4	Masser le bas du dos
5	Fonction vibrations
6	Fonction chaleur apaisante

3 intensités de vibration :
 L = faible
 M = moyen
 H = élevée



Caractéristiques techniques

- Modèle : EDM 3 Serenity
- Dossier massant :
 - Tension : 12 V 
 - Puissance : 24 W
- Adaptateur secteur :
 - Modèle : IVP1200-2000G
 - Entrée : 100-240 V~ 50/60 Hz, 1 A
 - Sortie : 12 V  2 A, 24 W
- Touche marche/arrêt
- 4 têtes de massage rotatives montantes et descendantes
- Massage du dos et des lombaires
- Siège vibrant
- 3 intensités de vibration : faible, moyenne, élevée
- Fonction chaleur apaisante
- Arrêt automatique au bout de 15 minutes
- Télécommande
- Sangles d'attache
- Housse non amovible

Installation

1. Attachez le dossier massant sur une chaise, un fauteuil ou un canapé à l'aide des sangles intégrées situées à l'arrière pour que celui-ci ne glisse pas durant le massage.
2. Reliez la fiche de l'adaptateur secteur à la fiche située sur le côté du dossier massant puis, branchez la prise de l'adaptateur secteur sur une prise de courant murale.

Utilisation

Ce dossier massant est la solution pour :


- détendre les muscles fatigués et soulager les tensions,
- apporter une profonde relaxation pour un effet anti-stress.

1. Après avoir installé et branché l'appareil, appuyez sur la touche "Marche/Arrêt". Le témoin lumineux correspondant s'allume en rouge.
2. Sélectionnez le mode de massage souhaité à l'aide de la télécommande :
 - "Dos complet" pour un massage de l'ensemble du dos
 - "Haut du dos" pour un massage de la partie supérieure du dos (zone dorsale)
 - "Bas du dos" pour un massage de la partie inférieure du dos (zone lombaire)

Le témoin lumineux correspondant s'allume en rouge.

Pour interrompre le massage, appuyez à nouveau sur la touche sélectionnée. Le témoin lumineux s'éteint et les têtes de massage restent sur leur position au moment de l'arrêt.

Pour reprendre le massage, appuyez à nouveau sur la touche de votre choix.

3. Appuyez sur la touche  (chaleur apaisante) pour activer la fonction chauffante. Le témoin lumineux correspondant s'allume en rouge, les têtes de massage s'illuminent et émettent une chaleur douce et relaxante pendant le massage. La chaleur n'est pas immédiate. Patientez quelques minutes pour en ressentir les effets.

4. Appuyez sur la touche "Vibrations" pour activer le siège vibrant. Le témoin lumineux correspondant s'allume en rouge et le siège commence à émettre des vibrations. Vous pouvez sélectionner 3 intensités de vibrations :
 - 1 appui : (voyant « L » allumé en rouge) intensité faible
 - 2 appuis : (voyant « M » allumé en rouge) intensité moyenne
 - 3 appuis : (voyant « H » allumé en rouge) intensité élevée
 - 4 appuis : arrêt des vibrationsLa fonction "Vibrations" peut être sélectionnée simultanément au massage du dos et à la fonction "chaleur apaisante".

5. Pour éteindre l'appareil, appuyez sur la touche "Marche/Arrêt". Le témoin lumineux correspondant clignote en rouge et les têtes de massage viennent automatiquement se repositionner au bas du dossier afin d'être prêtes pour un nouveau massage lors d'une prochaine utilisation. L'appareil s'éteint après quelques secondes.

6. Débranchez l'adaptateur secteur de la prise de courant puis, débranchez la fiche de l'adaptateur secteur du dossier massant après chaque utilisation.



Pour éviter une surchauffe de l'appareil, celui-ci s'éteint automatiquement après 15 minutes d'utilisation.

entretien et rangement



ATTENTION ! Débranchez toujours l'appareil et laissez-le refroidir avant d'effectuer toute opération de nettoyage et d'entretien.

Entretien

- Après avoir débranché l'appareil et l'avoir laissé refroidir, nettoyez la housse de protection à l'aide d'une éponge douce légèrement humidifiée. **L'appareil n'est pas déhoussable.**
- **N'immergez jamais l'appareil dans l'eau ou tout autre liquide.**
- N'imprégnez pas l'appareil de liquide nettoyant.
- N'utilisez jamais de produits détergents abrasifs pour le nettoyage de l'appareil.

Rangement

- Après avoir débranché l'appareil et l'avoir laissé refroidir, placez la télécommande dans la pochette latérale de rangement puis, débranchez l'adaptateur secteur du dossier massant.
- Rangez l'appareil et son adaptateur secteur dans le carton d'emballage dans un endroit frais et sec.
- Évitez tout contact avec des objets tranchants ou pointus, susceptibles de déchirer ou de percer la surface de la housse.
- N'enroulez jamais le câble d'alimentation autour de l'adaptateur secteur : ceci pourrait le détériorer.

Toutes les informations, dessins, croquis et images dans ce document relèvent de la propriété exclusive de SOURCING & CREATION. SOURCING & CREATION se réserve tous les droits relatifs à ses marques, créations et informations. Toute copie ou reproduction, par quelque moyen que ce soit, sera jugée et considérée comme une contrefaçon.

All information, designs, drawings and pictures in this document are the property of SOURCING & CREATION. SOURCING & CREATION reserves all rights to its brands, designs and information. Any copy and reproduction through any means shall be deemed and considered as counterfeiting.

Dossier massif SERENITY



Protection de l'environnement

Ce symbole apposé sur le produit signifie qu'il s'agit d'un appareil dont le traitement en tant que déchet est soumis à la réglementation relative aux déchets d'équipements électriques et électroniques (DEEE). Cet appareil ne peut donc en aucun cas être traité comme un déchet ménager, et doit faire l'objet d'une collecte spécifique à ce type de déchets. Des systèmes de reprise et de collecte sont mis à votre disposition par les collectivités locales (déchèterie) et les distributeurs. En orientant votre appareil en fin de vie vers sa filière de recyclage, vous contribuerez à protéger l'environnement et empêcherez toute conséquence nuisible pour votre santé.



Testé dans nos laboratoires

Garantie valide à partir de la date d'achat (ticket de caisse faisant foi). Cette garantie ne couvre pas les vices ou les dommages résultant d'une mauvaise installation, d'une utilisation incorrecte, ou de l'usure normale du produit.

